



COVID 19 Activité partielle soumise aux cotisations de Prévoyance Mutuelle Assurance

02/04/2020

Comment soumettre à cotisation de prévoyance, mutuelle et assurance, le montant des allocations d'activité partielle dans Pegase ?

Attention : Nous vous rappelons que cette note n'a pas pour but de vous imposer un quelconque paramétrage ou obligation de soumettre à cotisations les allocations d'activité partielle.

Il semble en effet que certaines caisses autorisent l'exonération.

Nous vous joignons dans ce document le lien de la fiche consigne de la caisse APGIS. :

<https://apgis.com/local/doc/72.pdf>

Nous publions sur notre serveur de téléchargement les notes suivantes :

- 2020 03 25 Exonération Klesia branche HCR communiqué 23.03
- APGIS COVID- Déclaratif de l'activité partielle pour les OC

Veillez donc consulter les consignes de vos caisses réciproques et valider juridiquement ces communications faites par ces Organismes complémentaires.

Nous espérons avoir dans les prochains jours des positions juridiques plus avancées.

1 – Visualisation de l'organisme rattaché aux rubriques de Prévoyance Mutuelle et Assurance

Via la menu Fichier / Rubrique, sélectionner la ou les rubriques de prévoyance mutuelles et assurance, et consulter l'organisme mentionné en page « Calcul » de la rubrique.

Ci-dessous 2 exemples : Rubrique de mutuelle et rubrique de prévoyance.

Rubriques [800000] - Prévoyance %C% Non Cadre Totalité

Toutes les rubriques

Validite à partir du 01/01/2015

La rubrique se calcule si... [Cliquer ici pour modifier]

Pas de restriction de calcul.

Rubrique intermédiaire de calcul

Gestion du minimum Smic

Régularisation des taux

Type d'abattement Plafonné

Organisme de cotisation PREVO

Prevoyance

Identité

Calcul

Cumuls

Plafonds

Périodicité

Options

Ducs

Analytique

Comptabilité

Commentaire

Restrictions perso.

Rubriques [810000] - Mutuelle %C% non cadre forfaitaire

Toutes les rubriques

Validite à partir du 01/01/2015

La rubrique se calcule si... [Cliquer ici pour modifier]

Pas de restriction de calcul.

Rubrique intermédiaire de calcul

Régularisation automatique

Gestion du minimum Smic

Régularisation des taux

Type d'abattement Aucun

Organisme de cotisation MUTUE

Mutuelle

Identité

Calcul

Cumuls

Plafonds

Périodicité

Options

Ducs


Analytique

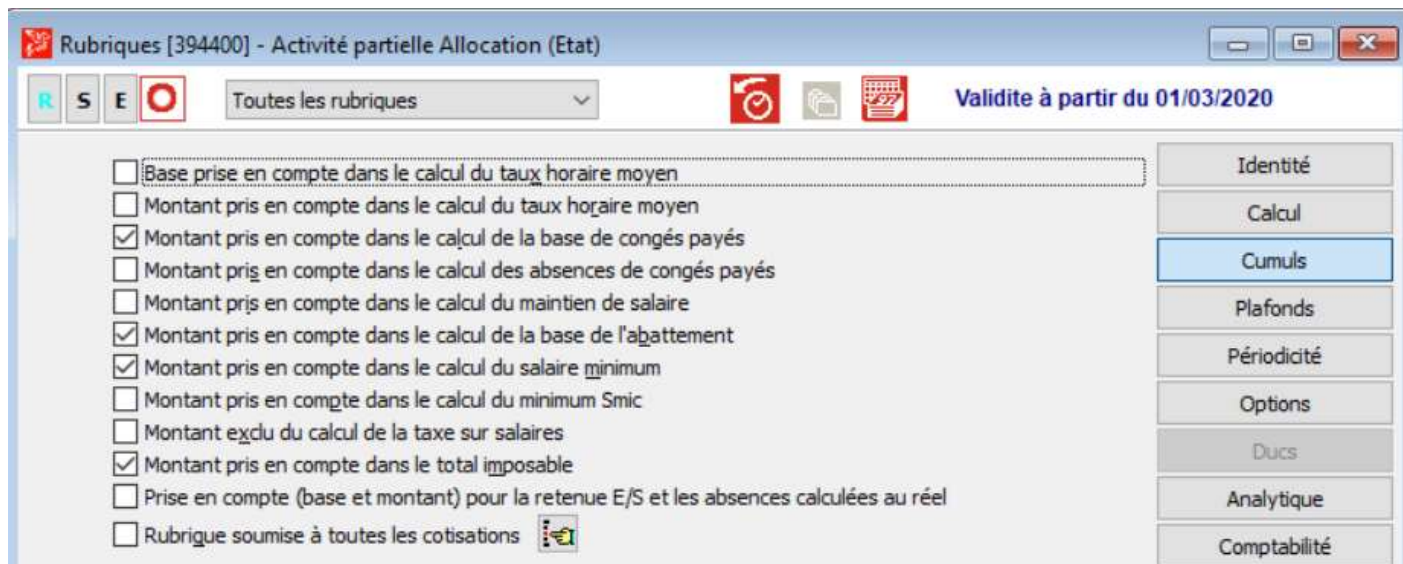
Comptabilité

Commentaire

Restrictions perso.

2 – Modification du paramétrage des rubriques d'activité partielle.


Dans la page « Cumul » de la rubrique, sur la ligne « Rubrique soumise à toutes les cotisations, cliquer sur 



Rubriques [394400] - Activité partielle Allocation (Etat)

Toutes les rubriques

Validite à partir du 01/03/2020

- Base prise en compte dans le calcul du taux horaire moyen
- Montant pris en compte dans le calcul du taux horaire moyen
- Montant pris en compte dans le calcul de la base de congés payés
- Montant pris en compte dans le calcul des absences de congés payés
- Montant pris en compte dans le calcul du maintien de salaire
- Montant pris en compte dans le calcul de la base de l'abattement
- Montant pris en compte dans le calcul du salaire minimum
- Montant pris en compte dans le calcul du minimum Smic
- Montant exclu du calcul de la taxe sur salaires
- Montant pris en compte dans le total imposable
- Prise en compte (base et montant) pour la retenue E/S et les absences calculées au réel
- Rubrique soumise à toutes les cotisations 

Identité

Calcul

Cumuls

Plafonds

Périodicité

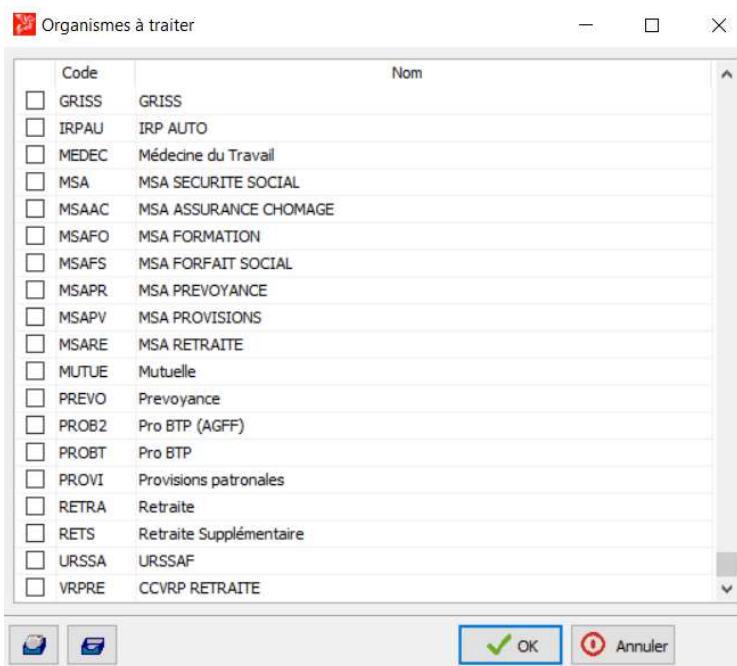
Options

Ducs

Analytique

Comptabilité

Cette action ouvrira la liste des organismes connus dans pegase



Organismes à traiter

Code	Nom
<input type="checkbox"/>	GRISS GRISS
<input type="checkbox"/>	IRPAU IRP AUTO
<input type="checkbox"/>	MEDEC Médecine du Travail
<input type="checkbox"/>	MSA MSA SECURITE SOCIAL
<input type="checkbox"/>	MSAAC MSA ASSURANCE CHOMAGE
<input type="checkbox"/>	MSAFO MSA FORMATION
<input type="checkbox"/>	MSAFS MSA FORFAIT SOCIAL
<input type="checkbox"/>	MSAPR MSA PREVOYANCE
<input type="checkbox"/>	MSAPV MSA PROVISIONS
<input type="checkbox"/>	MSARE MSA RETRAITE
<input type="checkbox"/>	MUTUE Mutuelle
<input checked="" type="checkbox"/>	PREVO Prevoyance
<input type="checkbox"/>	PROB2 Pro BTP (AGFF)
<input type="checkbox"/>	PROBT Pro BTP
<input type="checkbox"/>	PROVI Provisions patronales
<input type="checkbox"/>	RETRA Retraite
<input type="checkbox"/>	RETS Retraite Supplémentaire
<input type="checkbox"/>	URSSA URSSAF
<input type="checkbox"/>	VRPRE CCVRP RETRAITE

OK Annuler

Cocher les organismes PREVO et MUTUE puisque comme énoncé dans l'exemple du point N°1, les rubriques de Prévoyance Mutuelle et Assurance pointaient sur ces 2 organismes

<input checked="" type="checkbox"/>	MUTUE	Mutuelle
<input checked="" type="checkbox"/>	PREVO	Prevoyance

Valider votre traitement.

Ce paramétrage est à réaliser dans les rubriques indemnités d'allocation partielle.

Nous n'avons à ce jour aucun texte légal nous permettant de vous donner plus de précisions. Il semble à la lecture des consignes que cela concerne les rubriques 394400 394600 394800 (codes en référence avec la notice « activité partielle »)

3 – Bulletin de salaire avec activité partielle.

394000	Activité partielle : Cumul heures...	V	63.00		1000.00				i
394200	Activité partielle-Solde Heures r...	V	937.00						
394400	Activité partielle Allocation (Etat)	V	63.00	8.030	505.89				i
394600	Activité partielle : Indemnité (p...	V	63.00						
394700	Indemnisation activité partielle	V	63.00	8.030	505.89				
394800	Complément RMM	V	1218.63						i
400000	Total du brut	F	98.00		1524.24				
410000	URSSAF Déplafonnée - Cas gén...	R	1018.35	0.400	4.07	9.200		93.69	i
410080	URSSAF Complément Maladie	R				6.000			
410090	URSSAF Complément Maladie (...)	R				-6.000			
410200	URSSAF Accident Travail - Cas ...	R	1018.35			2.100		21.39	
410300	URSSAF Majoraion Alsace Moselle	R	1018.35						i
410305	URSSAF Maj. Als.Mos./Activité ...	R	505.89						
410600	URSSAF Plafonnée - Cas général	R	1018.35	6.900	70.27	8.550		87.07	i
410700	URSSAF Fnal (-20 Sal.) - Cas g...	R	1135.46			0.100		1.14	
441000	URSSAF AF - Cas général	R	1018.35			3.450		35.13	
441010	URSSAF Complément AF	R				1.800			
441020	URSSAF Complément AF (Régul.)	R				-1.800			
600000	URSSAF Fnal (+20 Sal.) - Cas g...	R							!
600200	URSSAF Versement Transport	R	1135.46			2.000		22.71	
630010	Pôle Emploi - Ta+Tb - Cas général	R	1018.35			4.050		41.24	
630200	Pôle Emploi - Aqs - Cas général	R	1018.35			0.150		1.53	
631600	Pôle Emploi - Majo. CDD Usage ...	R	1018.35						
631800	Taxe CDD d'usage	R	10.00						
637000	URSSAF Contribution au dialog...	R	1018.35			0.016		0.16	
668400	PROBTP Retraite Ouvriers TU1	V	1018.35	3.150	32.08	4.720		48.07	i
668410	PROBTP Retraite Ouvriers TU2	V		8.640		12.950			i
669130	PROBTP CEG TU1	V	1018.35	0.860	8.76	1.290		13.14	i
669140	PROBTP CEG TU2	V		1.080		1.620			i
669150	PROBTP CET TU1+TU2	V		0.140		0.210			i
800000	Prévoyance %C% Non Cadre T...	R	1524.24						i
800600	Prévoyance %C% Non Cadre TA	R	1524.24	0.525	8.00	0.525		8.00	i

Dans cet exemple, la cotisation de Prévoyance Tranche A est majorée des 505, 89 euros.